

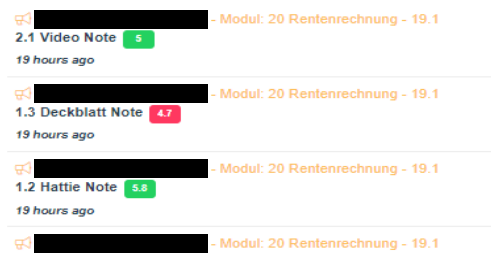
# COACHING-ANLEITUNG FÜR LEHRPERSONEN

Sobald die Lernenden am Arbeiten sind, erhältst Du diverse Informationen:

## 1. Live-Ticker

Auf der rechten Seite wird jede Selbsteinschätzung eines Lernenden live gezeigt.

Falls Du gerade eine spezielle Einschätzung siehst, kannst sofort reagieren und direkt eingreifen.



- 2.1 Video Note **5** 19 hours ago
- 1.3 Deckblatt Note **4.7** 19 hours ago
- 1.2 Hattie Note **5.5** 19 hours ago
- Modul: 20 Rentenrechnung - 19.1

## 2.1 Klassenübersicht

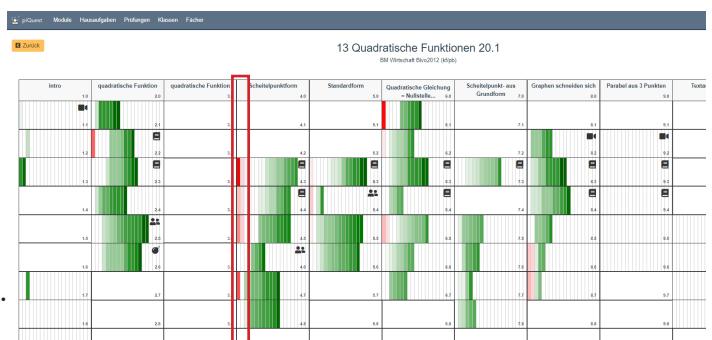
Du wählst das Modul, das gerade von einer Klasse bearbeitet wird, an und hast einen Überblick der aktuellen Situation Deiner Klasse:

**Grün:** Lernender hat sich über seinem Ziel eingeschätzt.

**Rot:** Lernender hat sich unter seinem Ziel eingeschätzt.

Diese Ansicht nutze ich für den Klassenüberblick. Hier ist sehr viel Grün.

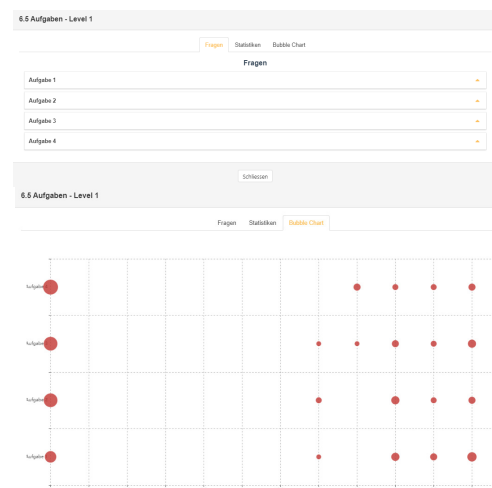
Einzig eine Spalte hat unüblich viel Rot. Hierzu würde ich in der nächsten Lektion noch mehr Inputs geben.



## 2.2 Klassenübersicht

Wenn Du auf einen Block im Raster klickst erhältst Du Zugriff auf viele weitere Auswertungen:

- Zu den einzelnen Aufgabenstellungen
- Individuelle Statistiken der Lernenden
- Überblick zu Einstufungen als Bubble-Chart



## 3. Lernendenübersicht

Diese Auswertung nutze ich jeweils bei der Besprechung der Modul-Prüfungen.

Die Zusammenhänge der Lernprozesse/ Prüfungsvorbereitungen mit den Noten sind einfach ersichtlich. Dies erleichtert es mir Inputs bei den Lernende nachhaltig zu platzieren und sie für ihre schulische und berufliche Laufbahn zu coachen.

Des Weiteren können absichtlich Fehleinschätzungen leicht aufgedeckt und zukünftig vermieden werden.

